

Forældremanual til MinUddannelse

Adgang til MinUddannelse

- Kan ske direkte via www.minuddannelse.dk – eller www.minuddannelse.net
- Her logges på via NemID. Bemærk: Hvis du ikke kan logge ind med NemID, så kan det skyldes, at dit barn endnu ikke har været logget ind på MinUddannelse. Barnet skal have været logget på, før programmet kan koble jer sammen via NemID:



Adgang til MinUddannelse

- Kan ske direkte fra ForældreIntra
- Under "Elevplaner" findes "Elevplaner fra MinUddannelse":

Elevplaner

► [Forside](#) > Elevplaner

Du har adgang til følgende elevplaner:

- [Elevplan for perioden skoleåret 2009-2010](#)
- [Elevplaner fra MinUddannelse](#)
- [Uddannelsesplaner fra MinUddannelse](#)

NB: Hvis du oplever, at MinUddannelse ikke åbner via ForældreIntra, så kan det skyldes, at pop-up vinduer er blokeret i browseren. Dette retter du under "Funktioner" i browserens menulinie

Forsiden for forældre

MINUDDANNELSE

Henrik

Mine børn | Indstillinger

Min Profil

Henrik
E-mail:
Telefon:
Mobiltelefon:
[Ret profiloplysninger](#)

Seneste meddelelser

Meddelelse	Link	Oprettet
Elevplan frigivet		25-04-2013
Elevplanselement afsluttet	Elevplan	10-04-2013



Her kan du se dine meddelelser – det kunne f.eks. være info om, at der er frigivet elevplaner

Vis børn/barn



Mine børn

Indstillinger



Hvis du trykker på dette link kan du se alle dine børn, hvis du har flere


Mine børn

•
•
•



Ved at trykke på navnet i ovenstående, kommer du ind på barnets stamkort

Se stamkort



Stamkort

Elevplaner

- Alle
- Mine mål
- Biologi
- Dansk
- Engelsk
- Fysik/kemi
- Geografi
- Historie
- Idræt
- Kristendomskundskab
- Matematik
- Samfundsfag
- test

Vejledningsaktiviteter

Karakterer

Uddannelsesplaner

Samtaleark

Fravær

Stamkort



[Se på Google Maps](#)

✉ [Send email](#)



Klassetrin

Klassens (9A): 9


Kontaktpersoner



Mor



Far



Vejleder



✉ [Send email](#)



Bemærk alle mulighederne for at få vist forskellige data – fx karakterer, fravær osv.

Se samlet elevplansoversigt



Stamkort

Elevplaner

Alle

Vejledningsaktiviteter

Karakterer

Uddannelsesplaner

Samtaleark

Fravær

Kommunale test

Skoleår 12/13, ▼

Alle elevplaner

[Alle elevplaner](#) [Tilpasset udskrift](#) [Elev- og uddannelsesplan](#)

Holdnavn	Lærer	Status	PDF
Biologi 9A 12/13		Færdig	
Dansk 9A 12/13		Færdig	
Engelsk 9A 12/13		Færdig	
Fysik/kemi 9A 12/13		Færdig	
Geografi 9A 12/13		Færdig	
Historie 9A 12/13		Færdig	
Idræt 9A 12/13		Færdig	
Kristendomskundskab 9A 12/13		Færdig	
Matematik 9A 12/13		Færdig	
Samfundsfag 9A 12/13		Færdig	
Tysk 9A 12/13		Færdig	

Kommentarer til den samlede elevplan

Overordnet kommentar

Afsluttende kommentar

Ingen tekst

Ingen tekst

Jeg giver tilladelse til, at mit barns elevplaner må vises på andre skoler i tilfælde af skoleskift.

HUSK at sætte flueben her, hvis du vil give tilladelse til, at dit barns elevplaner bliver overført automatisk til en ny skole ved skoleskift

Se de enkelte elevplaner

Skoleår 12/13, ▼

◀ Forrige Næste ▶ Nyeste ▶

[Vis som PDF](#) Adgang

Elevplan i Dansk

3. udgave oprettet 12-04-2013 af Anette Falkner Larsen

Status og mål

Vurderingsskala fra 1-5 hvor centrum af cirklene er bedst.

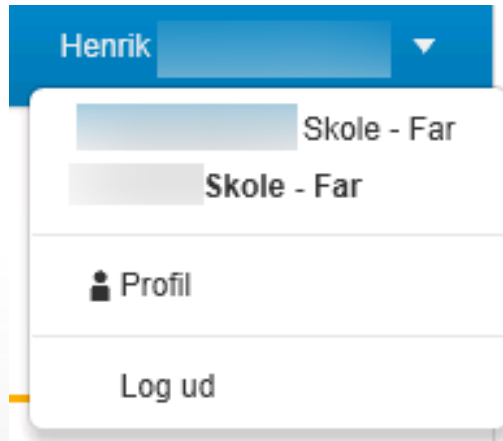
- A. Det talte sprog
Elevens mål: 4
- B. Bruge kropssprog og stemme som udtryksmiddel
afpasset efter genre og kommunikationssituation
- C. Det skrevne sprog - læse
Elevens mål: Ikke evalueret
- D. Anvende forskellige læseteknikker

A B C

Her kan du bladre tilbage og se elevplaner fra tidligere skoleår eller andre skoler, såfremt disse også benytter MinUddannelse

Skift mellem de enkelte elevplaner i menuen til venstre

Ret profil/Skift rolle/Log ud




I øverste højre hjørne kan du trykke på den lille pil udfør dit navn, og skifte rolle, se din profil eller logge ud.

Hvis du fx er forælder til to børn, som går på hver sin skole, vil dette være to roller i MinUddannelse – dog vil du altid kunne se alle dine børn, uanset hvilken profil du er logget ind på.

Ved at trykke på ”Profil” kan du indtaste nye kontaktoplysninger, samt uploade et billede af dig selv.

Opsæt advisindstillinger



Mine børn | **Indstillinger** |

Advisindstillinger

Advisering	Send som
Element til elevplanen kommenteret.	<input type="checkbox"/> E-mail <input checked="" type="checkbox"/> Skoleintra
Information om frigivelse af elevplan	<input type="checkbox"/> E-mail <input checked="" type="checkbox"/> Skoleintra
Elevplan afsluttet	<input type="checkbox"/> E-mail <input type="checkbox"/> Skoleintra

Defineret af skoleadministrator Defineret af dig selv Defineret af systemet Defineret af kommuneadministrator

Her kan du angive, hvordan du vil modtage en besked om, at elevplanen er kommenteret, frigivet og afsluttet

På MinUddannelse kan du som forælder også se følgende:

- Samtaleark (hvis disse er oprettet hos UU)
- Brobygnings- og praktikaktiviteter (hvis dit barn har deltaget i sådanne aktiviteter)
- Karakter- og fraværsoplysninger fra skolen
- Udskrift af elevplaner
- Udskrift af uddannelsesplaner
- Udskrift af den samlede elev- og uddannelsesplan

Bemærk: De samme oplysninger er tilgængelige, når barnet selv logger ind på MinUddannelse med sit UNI-login

